



Security App

Új eszköz hozzáadása

Az Oberbank Security App biztonságos hitelesítő eszközként működik közre az Oberbank Ügyfélportálban (Internetbank) és az Oberbank Banking App applikációban kezdeményezett utalások végrehajtásában.

Lehetősége van, hogy saját maga rendeljen hozzá az Oberbank Ügyfélportálban vagy az Oberbank App applikációban egy új okos telefont vagy tabletet. Ebben a leírásban az Oberbank Ügyfélportálban követendő eljárás útmutatóját találja.

Ha új eszközt szeretne Oberbank Security App applikációhoz hozzáadni, először lépjen be az Oberbank Ügyfélportálba felhasználói azonosítójával és személyes jelszavával.

Kijelentkezés - hol: 29:09 perc - Legutóbbi belépés 01.07.2021 - 07:26:13

Banki tanácsadó Beállítások

Kezdőoldal Pénzügyek Megbízások áttekintése Értékpapírok eShop Postafiók

Beállítások

Profil Postafiók Értékpapírok

Cím és elérhetőségek

> **Beállítások** Lakcímről és az azonosítási módokról megtekintheti az adatait. **Cím módosítása**

Jelszó módosítása

> **Jelszó** Érvényes az összes hozzáféréshez. Bejelentkezéshez szükséges jelszó módosítása. **Jelszó módosítása**

Aláírási / hitelesítési eljárás

> **Aláírási / hitelesítési eljárás** Érvényes az összes hozzáféréshez. Aktív Legutóbbi módosítás: 08.06.21 **Eszköz karbantartása**

Új eszköz hozzáadása

1


Nyissa meg a Beállítások menüpontot

Sikeres bejelentkezést követően nyissa meg az Oberbank Ügyfélportál beállításait a jobb felső sarokban.

2

Aláírási / hitelesítési eljárás

Ezen a feületen találja az „Aláírási / hitelesítési eljárás” pontot. Kattintson az „Új eszköz hozzáadása” feliratra.



Security App aktiválása

Adjon hozzá egy újabb Security App eszközt annak érdekében, hogy a jövőben azon is jóvá tudjon hagyni az Oberbank Ügyfélportálban vagy az Oberbank App-ben rögzített megbízásokat.

1. Kérjük, először nevezze el új eszközét.
2. Nyugtázza az új eszköz megnevezését már meglévő hitelesítő eszköze segítségével.
3. Töltse le a Security App alkalmazást a megfelelő App Store-ból (iOS, Android).
4. Szkenelje be a „régli” Security App-ben generált QR-kódot az „új” készülék segítségével, így aktiválva azt.

Részletes leírásunkat [itt](#) találja.

1 Eszközök megnevezése (max. 15 karakter) 2 [dropdown] Security App jóváhagyás

3

4

5

3

Saját eszköz megnevezése

Adjon egyéni megnevezést új okostelefonjának vagy tabletjének. Ez lesz az a megnevezés, ami ezt követően mindig meg fog jelenni, amikor Security App alkalmazással kívánja aláírni megbízásait.

4

Válassza ki a jóváhagyáshoz használandó készüléket

Most válassza ki azt a már meglévő Security-App készülékét, amivel jóvá kívánja hagyni az új készülék hozzáadását.

5

Felkérés jóváhagyásra

Annak érdekében, hogy a jóváhagyási kérelem kimenjen a korábban kiválasztott készülékre, legyen szíves a „Security App jóváhagyás” gombra kattintani.

6

Új eszköz hozzáadása

Security App aktiválása


Kérjük, nyissa meg a Security App alkalmazást új készülékén és szkenelje be a „régli” készülékén megjelenő QR-kódot.

Új eszköz hozzáadása

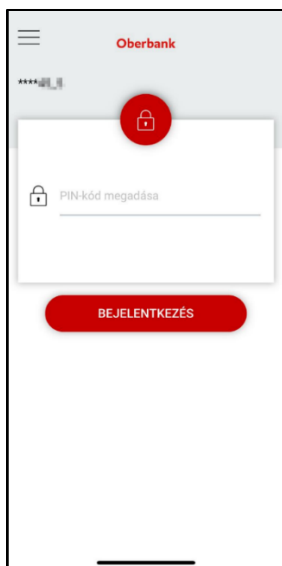
6

Security-App megnyitása

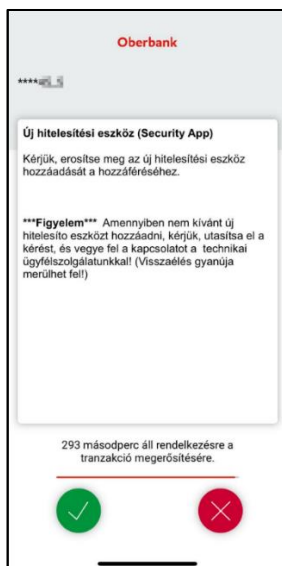
Nyissa meg, legyen szíves a meglévő készülékére telepített Security App alkalmazást.



7



8



9



7

Security-App bejelentkezés

Kérjük, jelentkezzen be meglévő készülékén a Security-App alkalmazásba PIN-kódja vagy ujjlenyomata segítségével.

8

Új eszköz jóváhagyása

Hagyja jóvá az új eszköz hozzáadását meglévő készülékén.

9

QR-kód szkennelése

A jóváhagyást kérő szöveg elfogadását követően a Security App-ben megjelenik egy QR-kód. Kérjük, szkennelje be a Security App új eszközön való aktiválásához a régi eszközön megjelenő kódot az új eszköz használatával.

A QR-kód sikeres szkennelését követően meg kell adni egy PIN-kódot a felsorolt kritériumoknak megfelelően. A PIN-kód ismételt megadásával legyen szíves megerősíteni azt. Ezzel a PIN-kóddal fog tudni belépni a Security App alkalmazásba a jövőben.

Ezzel sikeresen regisztrálta az Oberbank Security App alkalmazást új eszközén, melyet azonnal használatba vehet.

Security App-et Windows-/MacOS operációs rendszeren szeretné használatba venni?

Ebben az esetben kérjük keresse az Oberbank ügyfélszolgálatát munkanapokon 9 és 17 óra között az alábbi elérhetőségeken: +36 1 298 29 40 vagy +36 1 298 29 43.