

## Security App Telepítés

Az Oberbank „Security App” új, biztonságos hitelesítési eljárás az Oberbank Ügyfélportálon és az Oberbank App mobilapplikáción benyújtott tranzakciók végrehajtásához.

A Security App-ot az alábbiak szerint telepítse a kívánt eszközre (okostelefon vagy tablet):

A Play Store (Android) vagy az App Store (iOS) áruházak egyikében keressen rá az „Oberbank Security App” mobilapplikációra, majd letöltést követően telepítse az alkalmazást.

Play Store (Android):



App Store (iOS):



Oberbank Security App:



A **PC-változat** letöltéséhez minden szükséges információ a [www.oberbank.hu/security-app](http://www.oberbank.hu/security-app) linken található.


Nyissa meg a letöltött Oberbank Security App-ot és futtassa a „Indítás” funkciót az Ügyfélportálján rendelkező személy beállításához a Security App-ban.

A QR-kódját és számsort az Oberbanktól kapott dokumentációban találja.

Példa a QR-kódra és a számsorra:

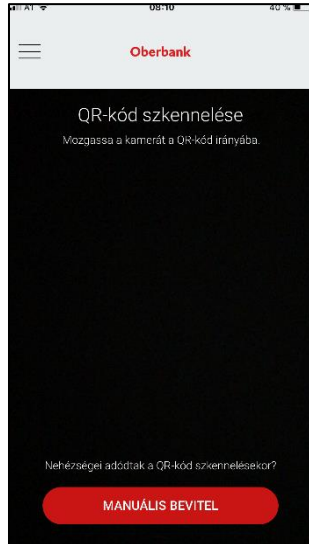


Klarcod: 1910 5218



Az Oberbank Security App konfigurálásához olvassa be a QR-kódot az eszköz beépített QR-kód szkenneléssel, vagy használja az alatta található számsort (aktiválási kódot) és az Ügyfélportálban használt felhasználói azonosítóját a manuális konfiguráláshoz. A PC-változat beállításához a számsorra lesz szüksége.

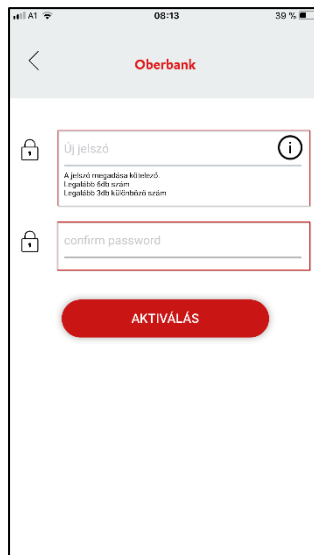
## QR-kód:



## Számsor:



A QR-kód sikeres beolvasását, vagy a manuális konfigurálást követően PIN-kódot kell beállítani a megadott feltételeknek megfelelően, majd ismételt bevittellel megerősíteni azt. Amennyiben eszközén engedélyezve van az ujjlenyomatos beazonosítás, annak segítségével is használhatja az alkalmazást.



Ezzel befejeződött a Security App konfigurálása.

Az Oberbank Ügyfélportálján a sikeres első bejelentkezés után a „Beállítások” - „Profil” - „Aláírási / hitelesítési eljárás” menüpontban kezelheti az eszközeit, szükség szerint további eszközöket adhat hozzá.

